

Desejo de Emigrar na Ribeira Grande nos anos de 1950 a 1956

Autor(a): Rui Faria Silva | **Saiba mais sobre o(a) autor(a)**

Tema: Geografia / Demografia

Subtema: Emigração

Referência geográfica do conteúdo: Ribeira Grande, Açores, Portugal

Data de publicação: 07/09/2008

Línguas disponíveis: Português

[Clique nas imagens para ampliar](#)



Ficha de Emigrante (1950)

RESUMO

Este é um estudo sobre as fichas de emigrante do Concelho da Ribeira Grande, um documento que é propriedade da Câmara Municipal da Ribeira Grande. Estas fichas fazem parte do núcleo documental sobre emigração do Arquivo Municipal da Ribeira Grande (São Miguel, Açores). O Museu da Emigração Açoriana está a fazer o levantamento das fichas de emigrante em digital e por inventário para estudos de estatística e demografia. Estas fichas também estão disponíveis para pesquisa na Internet através do www.cm.ribeiragrande.pt/mea

CONTEÚDO

O Arquivo Municipal e o Museu da Emigração Açoriana da Câmara Municipal de Ribeira Grande (São Miguel, Açores) têm vindo a inventariar e a conservar a documentação relativa à história da emigração ribeiragrandense. Neste caso, apresentaremos um pequeno trabalho sobre a inventariação das Fichas de Emigrante, documento oficial e propriedade das câmaras municipais sobre cada natural do concelho que desejava emigrar para qualquer destino.

Com este estudo, pretendemos demonstrar o desejo de emigrar dos ribeiragrandenses que fizeram-no de forma oficial, pois decerto que muitos iriam por outros meios. Os gráficos expostos terão por forma vários quadros de estatística sobre os anos de 1950 a 1956, compreendendo o número de inscritos, sexo, origem de freguesia do concelho, média de idade e destino.

Todos os dados apresentados em gráficos compreenderam o levantamento, em digital e por inventário, de 1256 fichas de emigrante entre os anos de 1950 a 1956, considerando os seguintes campos de identificação das referidas fichas: Naturalidade, Idade, País de Destino, ano de inscrição e o sexo da pessoa que se inscreve. Cada ano de apresentação dos gráficos em anexo, compreende o número de inscritos por origem, número de inscritos por país de destino e por número total de inscritos, separando-os por "homens" e "mulheres". Os últimos três gráficos correspondem ao número total de inscritos por ano; número de inscritos por ano e sexo e, por fim, a idade média de todos os inscritos entre os anos de 1950 a 1956.

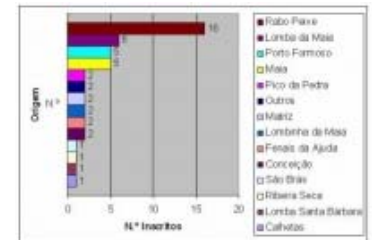
Outro ponto a realçar é que estas pessoas que se inscreviam, tinham muitas vezes que esperar algum tempo, anos por vezes, para concretizar o sonho da emigração.

Também queremos que fique claro a legenda "Outros" e "Sem Correspondência" como origem do inscrito. Na primeira legenda deve-se ao facto da origem do inscrito estar com o mesmo dado de destino ou com nome de um lugar fora do Concelho da Ribeira Grande, assim sendo, são dados que consideramos que necessitam de melhor investigação para se tornarem factos, pois não é de crer que alguém nascido no estrangeiro, entenda-se como país de destino da emigração da época, venha à Ribeira Grande para se inscrever para emigrar, assim como, alguém se inscrever na Ribeira Grande, sendo natural de outro concelho; por outro lado, a legenda "Sem Correspondência" deve-se ao facto de não estar legível esta parte, assim sendo, ficamos por esta designação até melhor prova de legibilidade.

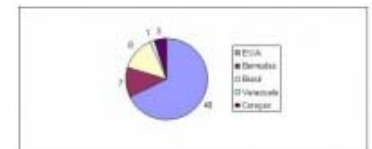
Esperemos em breve actualizar os dados sobre anos seguintes, assim como outra documentação que temos em nosso poder, como o registo de passaportes ou os requerimentos de emigrante.



Ficha de Emigrante (1953)



N.º de Inscritos por origem no ano de 1950



N.º de Inscritos segundo país de destino no ano de 1950

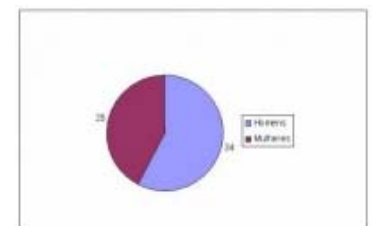
NOTAS

As imagens em "anexo 1" e "anexo 2" são cópias de ficha de emigrante (ano de 1950 e 1953), preenchendo vários requisitos do inscrito, como: Nome, Filiação, Naturalidade, Residência, Idade, Estado Civil, Profissão, País de Destino a que se inscreve, Pessoas que o acompanham, Residência que o acolherá no país de destino, se sabe ler, número de processo e ordem (registos oficiais e de responsabilidade camarária), assinatura do funcionário camarário responsável e a fotografia daquele que se inscreve (e eventualmente os acompanhantes).

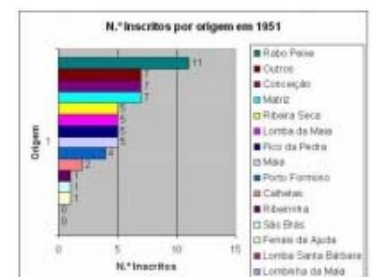
[Indique este artigo para um amigo](#)

[Entre em contato com o autor deste artigo](#)

[Comunicar a Direcção do Portal um erro ou denunciar conteúdo impróprio](#)



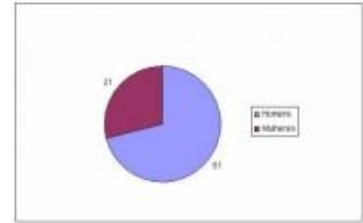
N.º de Inscritos no ano de 1950



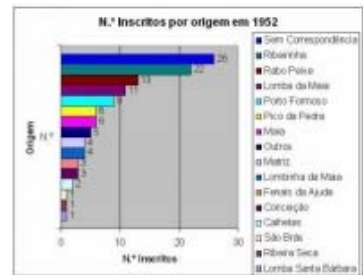
N.º Inscritos por origem no ano de 1951



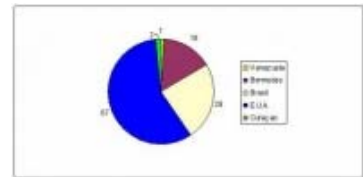
N.º Inscritos segundo País de Destino no ano de 1951



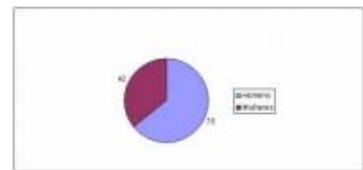
N.º Inscritos no ano de 1951



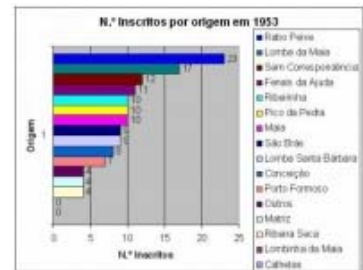
N.º de Inscritos por origem no ano de 1952



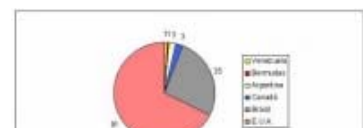
N.º Inscritos segundo País de Destino no ano de 1952



N.º Inscritos no ano de 1952

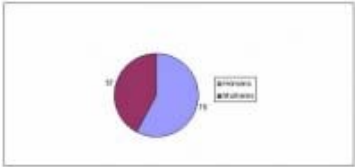


N.º de Inscritos por origem no ano de 1953





N.º de Inscritos segundo país de destino no ano de 1953



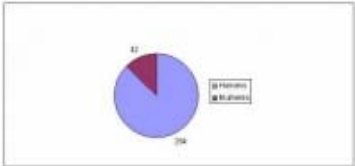
N.º de Inscritos no ano de 1953



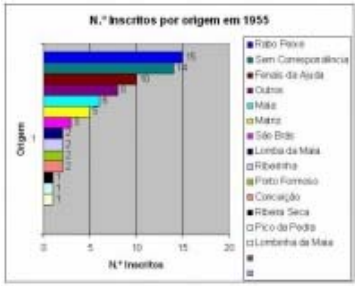
N.º de Inscritos por origem no ano de 1954



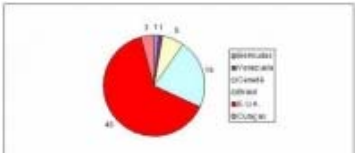
N.º de Inscritos segundo país de destino no ano de 1954



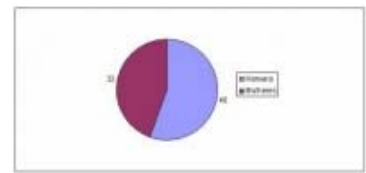
N.º de Inscritos no ano de 1954



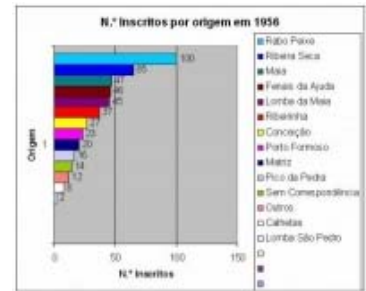
N.º de Inscritos segundo origem no ano de 1955



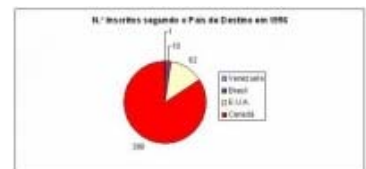
N.º Inscritos segundo país de destino no ano de 1955



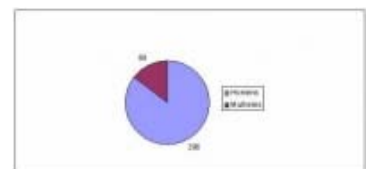
N.º de Inscritos no ano de 1955



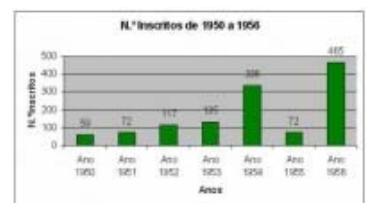
N.º de Inscritos segundo origem no ano de 1956



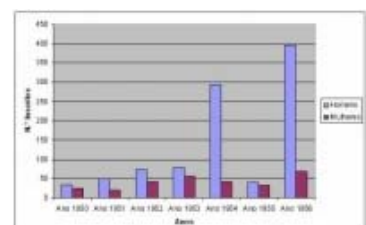
N.º de Inscritos segundo país de destino no ano de 1956



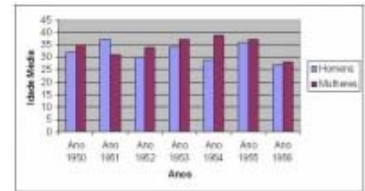
N.º de Inscritos no ano de 1956



N.º de Inscritos nos anos de 1950 a 1956



N.º de Inscritos por ano e sexo de 1950 a 1956



Idade Média dos inscritos dos anos de 1950 a 1956